

Jurnal Farmasi Indonesia
PHARMACON
Pharmaceutical Journal of Indonesia

Terbit dua kali setahun, setiap Juni dan Desember

Susunan Pengurus:

Penanggung Jawab	:	Dr. Muhammad Da'i, M.Si., Apt.
Ketua Penyunting	:	Peni Indrayudha, M.Biotech., Apt.
Sekretaris Penyunting	:	Ratna Yuliani, M.Biotech.,st.
Penyunting Ahli	:	Prof. Dr. Achmad Mursyidi, M.Sc., Apt. Prof. Dr. Achmad Fudholi, DEA., Apt. Dr. M.Kuswandi, SU., M.Phil., Apt. Dr. Subagus Wahyuono, M.Sc., Apt.
Penyunting Pelaksana	:	Nurchayanti W., M.Biomed., Apt. Ratna Yuliani, M.Biotech.st. Arifah Sri Wahyuni, M.Si., Apt.
Distribusi & Pemasaran	:	Abdul Shomad
Kesekretariatan	:	Triyono, A.Md.
Periode penerbitan	:	2 kali setahun
Volume pertama	:	Juni 2000

Pharmacon, merupakan jurnal ilmiah yang memuat naskah hasil penelitian, survey dan telaah pustaka bidang kefarmasian, kesehatan, biologi molekuler dan lingkungan hidup.

Alamat Redaksi:

Fakultas Farmasi Universitas Muhammadiyah Surakarta
Jl. Ahmad Yani, Tromol Pos I Pabelan Kartosuro Sukoharjo
Telp. (0271) 717417 Ext. 167, 168, 175 Fax. (0271) 715448
E-mail: pharmacy@ums.ac.id

CATATAN REDAKSI

Assalamu'alaikum Wr.Wb.

Segala puji bagi Allah Tuhan Pemilik Semua Ilmu. Salam hangat dari Redaksi yang kali ini menghadirkan Pharmacon Volume 12 No 1. Edisi kali ini diawali dengan artikel tentang uji *in vivo* jamur Lingzhi pada tikus dislipidemia. Uji *in vivo* lain ditampilkan pada aktivitas kemopreventif dari kulit jeruk keprok.

Docking, sebagai sebuah penelitian *in silico* ditampilkan dengan mengangkat topik tentang analog kurkumin. Selanjutnya dihadirkan pula dua buah penelitian mengenai aktivitas antioksidan. Artikel tentang formulasi suspensi siprofloksasin dan aktivitas antibakteri serta uji BST kulit dan biji kelengkeng melengkapi edisi kali ini.

Semoga Pharmacon makin bermanfaat bagi pembaca. Kami selalu menantikan kritik dan saran. Selamat membaca

Wassalamu'alaikum Wr. Wb

Redaksi

Jurnal Farmasi Indonesia
PHARMACON
 Pharmaceutical Journal of Indonesia

DAFTAR ISI

Catatan Redaksi	i
Daftar Isi	ii
Pengaruh Ekstrak Etanol Jamur Lingzhi (<i>Ganoderma lucidum</i>) Terhadap Kadar HDL (<i>High Density Lipoprotein</i>) Pada Tikus Dislipidemia <i>Pritalia Ratra Furi dan Arifah Sri Wahyuni</i>	1 - 8
Potensi Kemopreventif Ekstrak Etanolik Kulit Jeruk Keprok (<i>Citrus reticulata</i>) Pada Karsinogenesis Sel Hepar Tikus Galur <i>Sprague Dawley</i> Terinduksi DMBA <i>Edy Meiyanto, Diah Ayu Putri K.W, Perdana Adhi N, Andita Pra Darma, Muthi Ikawati</i>	9 - 13
Docking Analog Kurkumin Turunan Piperazindion Dengan Tubulin (1TUB) Rantai β Menggunakan Vina Dan Autodock <i>Broto Santoso</i>	14 - 18
Uji Aktivitas Penangkap Radikal DPPH Analog Kurkumin Siklik dan N-Heterosiklik Monoketon <i>Muhammad Da'i, Rina Ratna Wulandari, dan Wahyu Utami</i>	19 - 25
Formulasi Suspensi Sipprofloksasin Dengan <i>Suspending Agent</i> Pulvis gummi Arabici dan Daya Antibakterinya <i>Mita Retno Anjani, Ika Trisharyanti Dian Kusumowati, Peni Indrayudha, Anita Sukmawati</i>	26 - 32
Aktivitas Antibakteri Ekstrak Etanol Kulit dan Biji Kelengkeng (<i>Euphoria longan</i> (Lour.) Steud) Terhadap <i>Escherichia coli</i> dan <i>Staphylococcus aureus</i> Serta Toksisitasnya Terhadap <i>Artemia salina</i> Leach <i>Retno Nur Santi, Muhtadi, Peni Indrayudha</i>	33 - 39
Uji Aktivitas Penangkap Radikal Bebas dan Penetapan Kadar Fenolik Total Ekstrak Etanol Tiga Rimpang Genus <i>Curcuma</i> dan Rimpang Temu Kunci (<i>Boesenbergia pandurata</i>) <i>Rosita Melannisa, Muhammad Da'i, Ratih Tiastika Rahmi</i>	40 - 43

UJI AKTIVITAS PENANGKAP RADIKAL BEBAS DAN PENETAPAN KADAR FENOLIK TOTAL EKSTRAK ETANOL TIGA RIMPANG GENUS CURCUMA DAN RIMPANG TEMU KUNCI (*Boesenbergia pandurata*)

RADICAL SCAVENGING ACTIVITY ASSAY AND DETERMINATION OF TOTAL PHENOLIC CONTENT OF ETHANOL EXTRACT THREE CURCUMA GENUS RHIZOMES AND FIGERROOT RHIZOME (*Boesenbergia pandurata*)

Rosita Melannisa, Muhammad Da'i*, Ratih Tiastika Rahmi
Fakultas Farmasi, Universitas Muhammadiyah Surakarta
abulathfi@gmail.com

ABSTRAK

*Radikal bebas bersifat sangat reaktif sehingga sangat mudah menyerang sel-sel sehat di dalam tubuh yang berujung pada timbulnya suatu penyakit. Tubuh memerlukan antioksidan dari luar untuk melindungi tubuh dari serangan radikal bebas. Beberapa jenis curcuma dan rimpang temu kunci mengandung senyawa fenolik yang mempunyai aktivitas antioksidan. Penelitian ini dilakukan untuk mengetahui korelasi antara aktivitas penangkap radikal bebas dan kadar fenolik yang terdapat dalam rimpang kunyit (*Curcuma domestica*), rimpang temulawak (*Curcuma xanthorrhiza*), rimpang temu putih (*Curcuma zedoaria*) dan rimpang temu kunci (*Boesenbergia pandurata*). Penentuan potensi aktivitas penangkap radikal bebas menggunakan metode DPPH dengan pembanding vitamin E. Kadar fenolik total diukur sebagai GAE menggunakan pereaksi Folin-Ciocalteu. Besarnya korelasi dihitung menggunakan persamaan regresi linear dan dilihat nilai R^2 . Aktivitas penangkap radikal bebas (IC_{50}) ekstrak etanol rimpang kunyit (29,64 $\mu\text{g/mL}$) memiliki aktivitas paling tinggi, tetapi lebih rendah dari vitamin E (12,55 $\mu\text{g/mL}$). Kadar fenolik total (GAE) tertinggi adalah ekstrak etanol rimpang rimpang kunyit (179,71 mg/g). Terdapat korelasi positif antara aktivitas penangkap radikal bebas dan kadar fenolik total dalam empat ekstrak tersebut dengan koefisien korelasi $R^2 = 79,56\%$.*

Kata kunci: antioksidan, fenolik total, DPPH, korelasi.

ABSTRACT

*The body needs external antioxidants to protect the body from free radical attack. Several types of curcuma and temu kunci contain phenolic compounds that have antioxidant activity. The aim of this research is to determine the correlation between the radical scavenging activity and the phenolic content of the ethanol extract of turmeric rhizome (*Curcuma domestica*), temulawak rhizome (*Curcuma xanthorrhiza*), zedoary rhizome (*Curcuma zedoaria*) and temu kunci rhizome (*Boesenbergia pandurata*). The DPPH was used to determine the radical scavenging activity with vitamin E as a positive control. Determination of total phenolic content is used Folin-Ciocalteu reagent and measured as GAE. The correlation was calculated using a linear regression equation and R^2 . The highest total phenolic content (GAE) ethanol extract of rhizome is the turmeric rhizome (179.71 mg/g). It is also has the highest radical scavenging activity ($IC_{50} = 29.64 \mu\text{g/mL}$), but its activity is lower than vitamin E ($IC_{50} = 12.55 \mu\text{g/mL}$). There is a positive correlation between radical scvenging activity and total phenolic content in the four of extract with correlation coefficient $R^2 = 79.56\%$.*

Keywords: antioxidant, total phenolic, DPPH, correlation.

PENDAHULUAN

Radikal bebas dapat didefinisikan sebagai molekul atau senyawa yang mempunyai satu atau lebih elektron bebas yang tidak berpasangan (Hernani dan Raharjo, 2006). Radikal bebas dapat dihasilkan dari hasil metabolisme tubuh dan juga dari luar tubuh seperti asap rokok, polusi lingkungan, radiasi, obat-obatan, pestisida, serta sinar ultraviolet (Langseth, 1995).

Tubuh memerlukan substansi penting, yaitu antioksidan yang dapat membantu melindungi tubuh dari serangan radikal bebas dengan meredam dampak negatif senyawa radikal bebas tersebut. Antioksidan adalah substansi yang dapat menghambat atau menangkal proses oksidasi pada konsentrasi rendah (Vaya dan Aviram, 2001).

Beberapa antioksidan dapat dihasilkan dari produk alami seperti rempah, herba,

sayuran, dan buah. Tanaman obat mempunyai daya aktivitas antioksidan lebih tinggi bila dibandingkan dengan buah dan sayuran (Hernani dan Raharjo, 2006).

Genus *Curcuma* dan *Boesenbergia* yang termasuk famili Zingiberaceae telah lama dimanfaatkan dalam pengobatan tradisional dan dapat dikembangkan sebagai antioksidan. Kurang lebih 20 jenis *Curcuma*, seperti *C. xanthorriza*, *C. domestica*, *C. zedoaria* dan lainnya tumbuh di Indonesia (Afifah dkk., 2003). Beberapa jenis kurkuma telah diteliti mengandung senyawa kimia yang disebut sebagai kurkuminoid (kurkumin 75%, demetoksikurkumin 15-20% dan bisdemetoksikurkumin kurang lebih 3%). Kurkuminoid merupakan kelompok senyawa fenolik yang mempunyai sifat antioksidan dan antiradang (Anonim, 2007). Selain kurkuminoid ditemukan pula kandungan senyawa fenolik lain, seperti flavonol kuersetin, kaempferol, mirisetin dan luteolin dalam genus *Curcuma* (Hartati dkk., 2003; Andarwulan dkk., 2010). Panduratin A dalam rimpang *Boesenbergia pandurata* merupakan derivat kalkon yang mempunyai efek biologis, seperti antiinflamasi, analgetik, antikanker dan antioksidan (Yun *et al.*, 2006 *cit.* Geonadi, 2009). Aktivitas antiradikal suatu ekstrak dapat dipengaruhi oleh kadar fenolik totalnya (Utami dkk., 2005).

Penelitian ini dilakukan untuk mengetahui korelasi antara aktivitas penangkap radikal dan kadar fenolik yang terdapat dalam rimpang dengan genus *Curcuma* (*C. xanthorriza*, *C. domestica*, *C. zedoaria*) dan rimpang temu kunci (*B. pandurata*).

METODE PENELITIAN

Bahan: ekstrak etanol rimpang *C. xanthorriza*, *C. domestica*, *C. zedoaria*, dan *B. pandurata* yang diperoleh dari Fakultas Farmasi Universitas Muhammadiyah Surakarta, DPPH (2,2- diphenyl-1-picrylhydrazyl), etanol *p.a.*, etanol teknis, akuabidestilata, vitamin E, asam galat, reagen Folin-Ciocalteu, Na₂CO₃, aluminium foil, lempeng KLT.

Jalannya Penelitian

Penentuan kadar fenolik total

Berdasarkan Chun *et al.* (2003) yang telah dimodifikasi, penentuan kadar total senyawa fenolik ekstrak dengan metode Folin-Ciocalteu. Dengan menggunakan asam galat sebagai sebagai baku. Nilai yang diperoleh merupakan ekuivalensi miligram asam galat tiap gram ekstrak (*Gallic Acid Equivalent / GAE*).

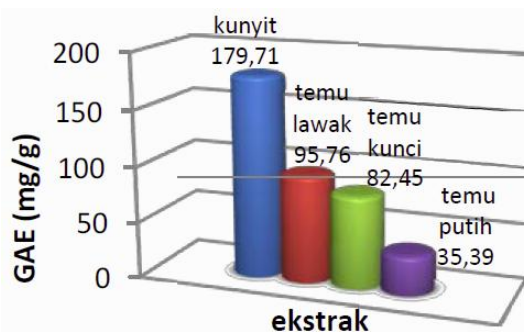
Uji aktivitas antioksidan (metode DPPH)

Sejumlah larutan stok sampel ekstrak etanol rimpang *C. xanthorriza*, *C. domestica*, *C. zedoaria*, *B. pandurata* serta vitamin E dengan lima seri konsentrasi, ditempatkan dalam labu takar 5,0 mL. Sampel selanjutnya ditambah dengan 0,7 mL DPPH 0,4 mM dan ditambah etanol hingga tanda. Campuran tersebut divorteks selama 30 detik dan diinkubasi selama 30 menit.

Absorbansi sampel diukur menggunakan spektrofotometer UV-Vis (Simadzu) terhadap blanko yang terdiri dari sejumlah larutan stok dalam etanol pada λ_{maks} 517,6 nm. Selain itu, dibandingkan dengan kontrol yang terdiri dari 0,7 mL DPPH 0,4 mM dalam etanol. Dihitung % aktivitas antiradikal. Dibuat kurva regresi linier antara konsentrasi melawan % aktivitas antiradikal. Didapatkan rumus regresi linier dan ditentukan konsentrasi sampel pada aktivitas 50%.

HASIL DAN PEMBAHASAN

Ekstrak yang digunakan sebagai sample adalah ekstrak yang diperoleh dari fakultas farmasi Universitas Muhammadiyah Surakarta, berupa ekstrak kental yang diperoleh dengan cara maserasi.



Gambar 1- Hasil Penetapan Kadar Fenolik Total

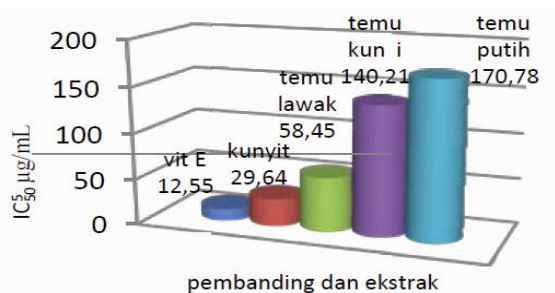
Kadar fenolik total

Penetapan kadar fenolik total dapat menggunakan pereaksi Folin-Ciocalteu. Mekanisme dari metode ini berdasarkan kekuatan mereduksi dari gugus hidroksi fenolik. Semua senyawa fenolik termasuk fenol sederhana dapat bereaksi dengan reagen Folin Ciocalteu (Huang *et al.*, 2005). Adanya inti aromatis pada senyawa fenol (gugus hidroksi fenolik) dapat mereduksi fosfomolibdat fosfotungstat menjadi molybdenum yang berwarna biru (Sudjadi dan Rohman, 2004). Kadar fenolik total empat ekstrak etanol dari yang tertinggi adalah temulawak (95,76 mg/g), rimpang temu putih (35,39 mg/g) (Gambar 1).

Aktivitas penangkap radikal bebas

Aktivitas antiradikal ditentukan dari kemampuan senyawa yang terdapat dalam ekstrak untuk menurunkan intensitas warna ungu radikal DPPH pada panjang gelombang maksimum (Rohman dan Riyanto, 2006). Penurunan intensitas warna ungu DPPH ini disebabkan oleh berkurangnya kromofor atau ikatan rangkap terkonjugasi pada senyawa DPPH, yang disebabkan oleh adanya ekstrak sebagai penangkap radikal akan mendonorkan atom H pada DPPH menjadi DPPH-H tereduksi yang menjadi warna kuning (Huang *et al.*, 2005).

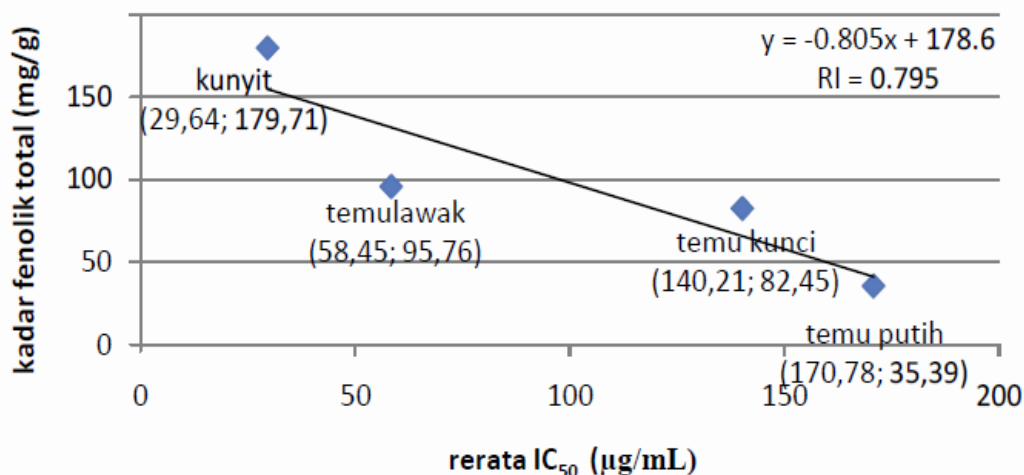
Diperoleh aktivitas penangkap radikal bebas berturut-turut dari IC₅₀ yang terkecil yaitu Vitamin E (12,55 ± 2,53 µg/mL), ekstrak kunyit (29,64 ± 0,83 µg/mL), ekstrak temulawak (58,45 ± 5,06 µg/mL), ekstrak temu kunci (140,21 ± 8,35 µg/mL), ekstrak temu putih (170, ± 78 3,03 µg/mL) (Gambar 2). Dari empat ekstrak yang diuji, tidak ada ekstrak yang mempunyai potensi aktivitas antioksidan yang lebih kuat dibanding vitamin E karena dari keempat ekstrak yang diuji tidak ada yang memiliki IC₅₀ lebih kecil dari vitamin E.



Gambar 2- Kunyit, Temulawak, Temu Kunci, dan Temu Putih dibandingkan dengan vitamin E.

Korelasi antara aktivitas penangkap radikal bebas dan kadar fenolik total

Dari hasil penelitian menunjukkan aktivitas penangkap radikal bebas (IC₅₀) dan kadar fenolik total (GAE) dalam ekstrak kunyit (29,64 µg/mL; 179,71 mg/g), rimpang temulawak (58,45 µg/mL; 95,76 mg/g), rimpang temu kunci (140,21 µg/mL; 89,45 mg/g) dan rimpang temu putih (170,78 µg/mL; 35,39 mg/g). Semakin tinggi kadar fenolik total yang terdapat di dalam ekstrak maka semakin besar pula potensi aktivitas antioksidannya. Korelasi kandungan fenolik dan aktivitas antioksidan yang terdapat dalam rimpang diketahui dari koefisien korelasi (R²) dari persamaan regresi linear antara aktivitas antioksidan dan kadar fenolik total.



Gambar 3- Grafik hubungan IC₅₀ dengan kadar Fenolik total

Aktivitas antioksidan tiap ekstrak berkorelasi positif dengan kadar fenolik total dalam ekstrak (R² = 0,7956) (Gambar 3). Hal ini berarti 79,56 % aktivitas antioksidan ekstrak etanol empat ekstrak disumbangkan oleh senyawa fenolik. Senyawa-senyawa fenolik yang telah terbukti memiliki aktivitas penangkap radikal dari empat ekstrak etanol yang diteliti adalah senyawa kurkuminoid (kurkumin, demetoksikurkumin dan bisdemetoksikurkumin), xanthorizol dan panduratin A (Song, 2001 *cit.* Achmad dkk., 2007; Yun *et al.*, 2006 *cit.* Geonadi dkk., 2009; Irawati, 2008). Aktivitas

antioksidan ekstrak yang diteliti 79,56% disumbangkan oleh senyawa fenolik yang dikandungnya. Sedangkan selebihnya kemungkinan dari senyawa lain seperti vitamin C atau betakaroten (Vaya dan Aviram, 2001) dimana senyawa tersebut dapat menyumbangkan proton sehingga menstabilkan radikal bebas dan mempunyai aktivitas penangkap radikal bebas. Senyawa marker yang terdapat pada ekstrak yang diuji adalah kurkuminoid, tetapi tidak ditemukan pada ekstrak rimpang temu kunci (*B. pandurata*). Kadar fenolik tertinggi terdapat

pada ekstrak kunyit (*C. domestica*) dapat diindikasikan pula dengan tingginya kadar fenolik maka tinggi pula kadar kurkuminoidnya sehingga aktivitas penangkap radikal bebas makin kuat.

Dari hasil penelitian ini menunjukkan bahwa ekstrak etanol rimpang kunyit, temulawak, temu kunci dan temu putih terbukti mengandung senyawa yang mempunyai aktivitas sebagai penangkap radikal bebas. Semakin tinggi kadar fenolik total maka aktivitas penangkap radikal bebas juga meningkat.

KESIMPULAN

Empat ekstrak etanol rimpang yang diuji memiliki aktivitas penangkap radikal (IC_{50}) yaitu

kunyit (29,64 $\mu\text{g/mL}$), temulawak (58,45 $\mu\text{g/mL}$), temu kunci (140,21 $\mu\text{g/mL}$), temu putih (170,78 $\mu\text{g/mL}$). Dari empat ekstrak yang diuji aktivitas antioksidannya tidak ada yang lebih kuat dibandingkan dengan vitamin E (12,55 $\mu\text{g/mL}$).

Kadar fenolik total (GAE) ekstrak etanol rimpang yang diteliti yaitu kunyit (179,71 mg/g), temulawak (95,76 mg/g), temu kunci (89,45 mg/g) dan temu putih (35,39 mg/g).

Terdapat korelasi positif antara aktivitas antioksidan dan kadar fenolik total dalam ekstrak. 79,56 % aktivitas antioksidan ekstrak etanol empat ekstrak disumbangkan oleh senyawa fenolik.

DAFTAR PUSTAKA

Achmad, S. A., Hakim, E. H., Makmur, L., Syah, Y.M., Juliawaty, L. D., dan Mujahidin, D., 2007, *Tumbuh-tumbuhan Obat Indonesia*, Jilid 2, Penerbit ITB, Bandung.

Afifah, E., Tim Lentera, 2003, *Khasiat dan Manfaat Temulawak Rimpang Penyembuh Aneka Penyakit*, Agromedia Pustaka, Tangerang.

Andarwulan, N., Batari, R., Sandrasari, D.A., Bolling, B., dan Wijaya, H., 2010, Flavonoid content and antioxidant activity of vegetables from Indonesia, *Food Chemistry*, **121**, 1231–1235.

Anonim, 2007, *Temu Putih*, Departemen Kesehatan RI, Jakarta.

Chun, O. K., Kim, D-O. And Lee, C. Y., 2003, Superoxide Radical Scavenging Activity of the Major Polyphenols in Fresh Plums, *Journal of Agricultural and Food Chemistry*, **51**, 8067-8072.

Geonadi, F. A., Fitria, M., Ayu, D. P., dan Sulistyorini, E., 2009, *Temu Kunci (Boesenbergia pandurata)*, (online), (<http://ccrcfarmasiugm.wordpress.com/ensiklopedia-tanaman-anti-kanker/t/temu-kunci/>), diakses pada 25 Agustus 2010.

Hartati, M.S., Mubarika, S., Bolhuis, R.L.H., Nooter, K., Oostrum, R.G., Boersma, A.M.H., dan Wahyuono, S., 2003, Sitotoksitas rimpang temu mangga (*Curcuma Mangga* Val. & V. Zijp.) dan kunir putih (*Curcuma Zedoaria* L.) terhadap beberapa sel kanker manusia (in vitro) dengan metoda SRB, *Berkala Ilmu Kedokteran*, **35**, 4, 197-201.

Hernani dan Raharjo, M., 2006, *Tanaman Berkhasiat Antioksidan*, Penebar Swadaya, Jakarta.

Huang, D., Ou, B., and Prior, R.L., 2005, The Chemistry behind Antioxidant Capacity Assays, *Journal of Agricultural and Food Chemistry*, **53**, 1841-1856.

Langseth, L., 1995, *Oxidants, Antioxidants, and Disease Prevention*, International Life Sciences Institutes (ILSI) Europe, Belgium.

Rohman, A. dan Riyanto, S., 2006, Aktivitas Antiradikal Bebas Ekstrak Kloroform Buah Mengkudu (*Morinda citrifolia*, L.) dan Fraksi-fraksinya, *Artocarpus*, **6**, 1, 39.

Utami, W., Dai, M., dan Sofiana Y. R., 2005, Aktivitas Penangkap Radikal Dengan Metode DPPH Serta penetapan Kandungan Fenol dan Flavonoid Dalam Ekstrak Kloroform, Ekstrak Etil Asetat, Ekstrak Etanol Daun Dewandaru (*Eugenia uniflora* L.), *Pharmakon*, **6**, 5-9.

Vaya, J., and Aviram, M., 2001, Nutritional Antioxidants: Mechanisms of Action, Analyses of Activities and Medical Applications, *Curr. Med. Chem.-Imm, Endoc. & Metab. Agents*, **1**, 1.